

A satellite with large solar panels is shown in space, viewed from Earth's surface. The satellite is dark with gold-colored solar panels. Two thin black lines extend from the satellite towards the bottom left. The Earth's surface is visible below, showing a mix of brown and green terrain and a blue ocean. The sky is a deep blue.

Delårsrapport

1 januari – 31 mars 2017

1 JANUARI - 31 MARS 2017 (2016)

- Nettoomsättningen ökade till 18.997 TSEK (11.003)
- Bruttomarginalen minskade till 46% (64%)
- Rörelseresultatet minskade till -10.257 TSEK (+929)
- Resultatet per aktie var -0,42 SEK (+0,69)
- GomSpace vald som leverantör nanosatellitsystem av Sky and Space Global (UK) Ltd

Händelser efter räkenskapsperiodens utgång

- GomSpace tillförs 95 miljoner SEK genom privat placering och nyemission av 1,75 miljoner aktier

DELÅRSRAPPORT FÖR FÖRSTA KVARTALET FÖR GOMSPACE GROUP AB (PUBL). INFORMATIONEN I DENNA DELÅRSRAPPORT ÄR SÅDAN SOM GOMSPACE GROUP AB ÄR SKYLDIGT ATT OFFENTLIGGÖRA ENLIGT EU:S FÖRORDNING OM MARKNADSMISSBRUK OCH LAGEN OM VÄRDEPAPPERSMARKNADEN. INFORMATIONEN THE INFORMATION LÄMNADES FÖR OFFENTLIGGÖRANDE DEN [31] MAJ 2017 KL. [08.00] (CET). OBSERVERA ATT DEN ENGELSKA TEXTEN ÄR EN INOFFICIELL ÖVERSÄTTNING. VID EVENTUELLA SKILLNADER MELLAN DEN SVENSKA TEXTEN OCH DEN ENGELSKA ÖVERSÄTTNINGEN GÄLLER DEN SVENSKA TEXTEN.

Innehåll

- 4 Vd har ordet
- 5-6 Viktiga händelser
- 7-8 Finansiellt resultat
- 9-10 Marknadsutveckling
- 11 Koncernen – nyckeltal och kvoter
- 12-17 Koncernens resultaträkning
- 18-21 Moderbolagets resultaträkning
- 23-25 Noter
- 26 Finansiell kalender
- 27 Ledningens uttalande

Vd har ordet

GomSpace Group AB publicerar härmed sin rapport för första kvartalet 2017 som börsnoterat företag på Nasdaq First North Premier i Stockholm.

Resultatet för kvartalet är en förlust på 10.272 TSEK, vilket ligger i linje med våra förväntningar. Även omsättningsökningen på 73 % är i nivå med vårt mål. Bruttomarginalen på 46 % låg något under målet.

Utan den justering där av delar av intäkterna från Aerial & Maritime Ltd. har eliminerats, blir den bakomliggande omsättningsökningen 89 % och bruttomarginalen 49 %.

Företaget befinner oss nu i en fas där vi gör betydande investeringar i nya resurser, liksom i den löpande verksamheten. Våra finanser påverkas starkt av detta.

Sett till de grundläggande förutsättningarna står vi starka. Vår orderbok är större än någonsin tidigare i företagets historia. Samtidigt ser vi också en mycket god efterfrågan i framtiden.

Jämfört med samma period förra året är vi nu nästan tre gånger så många anställda. Vi har investerat, och fortsätter investera, i nya anläggningar och i produktutvecklingen, vilken bedrivs på en mycket hög nivå.

Att bygga företaget så snabbt för att kunna möta efterfrågan medför en belastning på resultatet. Marginalerna och lönsamheten påverkas helt naturligt av kostnaderna för att engagera våra nya medarbetare i kund- och utvecklingsprojekt.

Vi förutsåg denna situation redan i samband med börsnoteringen. Vår finansiella ställning är alltjämt mycket stark. Soliditeten ligger på 73 % och har förstärkts ytterligare genom den riktade nyemission på 95 miljoner SEK till en grupp institutionella investerare som genomfördes före påsk.

För skapa förutsättningar för att kunna skala upp omsättningen snabbt utan motsvarande kostnadsökning börjar nu GomSpace utvecklas till en industriell tillverkare av nanosatelliter.

Satellitmarknaden har hittills präglats av prototyper, där varje satellit som skickas ut i rymden är unik. Utvecklingen av nanosatelliter innebär att ett stort antal små satelliter som flyger i formation kan bilda grunden för nya typer av tjänster. Detta kräver nya utvecklings- och tillverkningsmetoder.

Vi måste börja betrakta satelliter som industriprodukter och utveckla dessa med tanke på serietillverkning i stora volymer till låg kostnad. GomSpace kommer därför att ta fram standardprodukter, inte prototyper som bara byggs i ett exemplar.

När vi uppnår industriell serietillverkning av satelliter kommer marginalerna att förbättras i takt med produktionen kan göras effektivare.

GomSpace har en stark underliggande bas med en lönsam rörelse som vi bygger vidare på. Om våra investeringar inte låg på den aktuella nivån hade vi kunnat visa ett betydande positivt rörelseresultat. Vi har dock valt att göra tunga investeringar för att kunna möta en stark efterfrågan på marknaden och för att bygga ett stort företag.

Den relativt höga investeringsnivån är bara motiverad så länge vi ser att den skapar långsiktig avkastning. Så snart som vi återgår till en uthållig investeringsnivå kommer vi åter att kunna visa ett positivt rörelseresultat.

Avslutningsvis har vi från den 27 april infört ett incitamentsprogram genom att erbjuda warrant till GomSpace anställda. Det är viktigt för oss att kunna behålla de fantastiska kvinnor och män från mer än tio länder som hjälper oss att bygga GomSpace Group.

Med mina allra bästa hälsningar,



Niels Buus
VD

Viktiga händelser under perioden

Aerial & Maritime Ltd. och AISTECH Srl. tecknar avtal om ömsesidigt datautbyte

30 mars 2017 – Aerial & Maritime Ltd (A&M), ett intresseföretag till GomSpace Group AB, har tecknat ett ömsesidigt avtal om tjänster för utbyte av data med det spanska företaget AISTECH Srl. Avtalsperioden är fem år och överföringen av data förväntas inledas under 2018. Avtalsvärdet är beroende av flera alternativa utfall och val som kan göras under hela avtalsperioden, exempelvis genom olika datapaket och datamängder, och uppskattas till 1-8 miljoner euro för A&M och 1-4 miljoner euro för AISTECH.

GomSpace inleder forskningsprojekt med Aarhus universitet

22 mars 2017 – GomSpace ApS, ett dotterbolag till GomSpace Group AB har tecknat avtal om ett gemensamt forskningsprojekt med Aarhus universitet i Danmark. Genom projektet kommer Aarhus universitet att inom 16 månader sända upp sin första egna satellit, AUSAT-1. Ordervärdet är omkring 1,8 miljoner SEK med intäkter som är fördelade över avtalsperioden.

GomSpace vald som leverantör nanosatellitesystem av Sky and Space Global (UK) Ltd

28 februari 2017 – GomSpace ApS, ett dotterbolag till GomSpace Group AB, har efter en upphandling valts till leverantör och har tecknat avtal med det brittiska företaget Sky and Space Global (UK) Ltd. to om utveckling och leverans av ett stort antal samverkande satelliter under en fyraårsperiod. Leveranserna av satelliter inleds under 2018. Intäkterna kommer att fördelas över hela avtalsperioden. Det totala ordervärdet beror av flera alternativ inom utveckling, tjänster och val av satelliter och bedöms ligga i intervallet 35,0-55,0 miljoner euro.

Rymdföretag i Nordamerika lägger beställning hos GomSpace på 6U nanosatellit-plattform för kommande demonstrationsuppdrag

26 januari 2017 – GomSpace ApS – ett dotterbolag till GomSpace Group AB, har tecknat ett avtal värt omkring 1,5 miljoner SEK om leverans av en 6U-plattform för ett avancerat demonstrationsuppdrag med nanosatelliter till ett icke namngivet nordamerikanskt rymdföretag.

NanoSpace får kommersiell order för leverans av komponenter till TURKSAT 6A

26 januari 2017 – NanoSpace AB – ett dotterbolag till GomSpace Group AB – har fått en beställning på komponenter för flödeskontroll med Xenongas från forskningsinstitutet TUBITAK UZAY i Turkiet. Komponenterna kommer att användas ombord på TURKSAT 6A, en geosynkron telekommunikations-satellit med planerad uppskjutning under 2020. Ordervärdet ligger mellan 1,7 och 2,5 miljoner SEK, beroende på de alternativ som kunden väljer att utnyttja.

Viktiga händelser efter redovisningsperioden

SpaceQuest beställer två avancerade nanosatellit plattformar från GomSpace


22 maj 2017 – GomSpace ApS, ett dotterbolag till GomSpace Group AB, har tecknat avtal med det amerikanska företaget SpaceQuest Ltd. SpaceQuest, en pionjär inom teknologi och lösningar för mikrosatelliter, har lagt en beställning hos GomSpace gällande två avancerade nanosatellit-plattformar i 3U-format, tillsammans med mjukvara och komponenter. Det totala ordervärdet är 325.000 USD.

GomSpace tillförs 95 miljoner SEK genom privat placering och nyemission av 1,75 miljoner aktier

5 april 2017 – Styrelsen för GomSpace Group AB, moderbolag till GomSpace ApS, har, med stöd från en fullmakt som gavs av den extra bolagsstämma som hölls 28 april 2016, och i linje med det pressmeddelande som publicerades den 5 april 2017, beslutat att emittera 1,75 miljoner nya aktier med ett pris på 54,5 SEK per aktie. Priset bestämdes genom ett så kallat "accelerated book-building"-förfarande under ledning av Carnegie Investment Bank AB (publ). Nyemissionen är riktad till utvalda svenska och internationella institutionella investerare.

GomSpace tecknar leveransavtal med Spacety Co., Ltd.

5 april 2017 – GomSpace ApS, ett dotterbolag till GomSpace Group AB har tecknat avtal med Spacety Co., Ltd. (changsha). Spacety är det första kinesiska företaget som utvecklar och levererar tjänster genom nanosatelliter på kommersiell basis. GomSpace kommer att leverera huvudkomponenterna till ett antal satelliter som under de kommande åren ska växa till en liten grupp av satelliter. Ordervärdet för detta inledande avtal är mellan 150.000 och 200.000 euro och leveranserna sker under detta år. Spacetys satelliter kommer att skjutas upp i slutet av 2017.



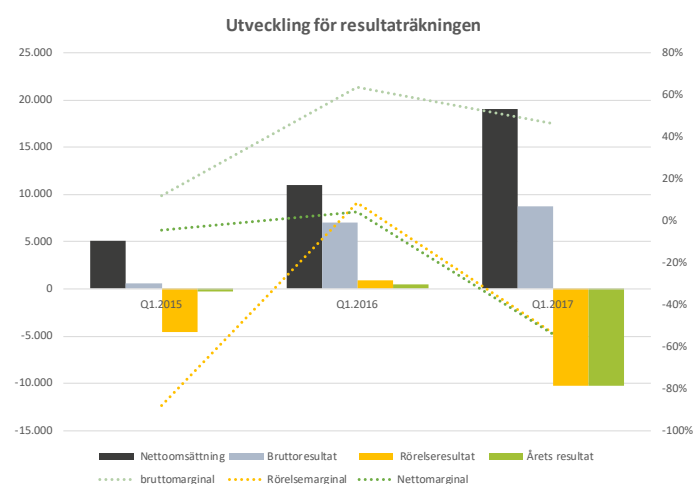
Finansiellt resultat för första kvartalet 2017 (2016)

Finansiell översikt

Delårsrapporten för perioden 1 januari-31 mars 2017 omfattar koncernföretagen GomSpace ApS, GomSpace Orbital ApS, samt NanoSpace AB. Resultatet för perioden var en förlust på 10.272 TSEK (481). Aktiekapitalet uppgick den 31 mars 2017 till 135.135 TSEK (14.459).

Resultatet, med en omsättningsökning på 73 %, ligger i nivå med vårt tillväxtmål. Den verkliga tillväxten för perioden var emellertid högre, då delar av intäkterna från intresseföretaget Aerial & Maritime Ltd. har eliminerats. Bruttomarginalen som var 46 % påverkas också av detta undantag, men ligger ändå något under våra tillväxtmål.

Rörelseförlusten uppgick till 10.257 TSEK och förlusten för helåret var 10.272 TSEK.



Intäkter

1 JANUARI – 31 MARS 2017 (2016)

Omsättningen för första kvartalet 2017 uppgick till 18.997 TSEK (11.003), vilket motsvarar en ökning på 73 % jämfört med samma period 2016. Omsättningen påverkades av en justering på 1.789 TSEK för att eliminera omsättning från intresseföretaget Aerial & Maritime.

Om denna justering inte hade genomförts hade omsättnings-tillväxten uppgått till 89 %.

Vidare har vi genomfört en granskning av utvalda kundprojekt för att få en förnyad bedömning av deras grad av genomförande. Granskningen har bidragit till en betydande minskning av redovisad omsättning med TSEK 3.821.

Under första kvartalet svarade försäljning till nya kunder för 15 % av omsättningen.

Kostnader

1 JANUARI - 31 MARS 2017 (2016)

Rörelsens kostnader för första kvartalet 2017 uppgick till 29.254 TSEK (10.074), vilket motsvarar en ökning på 190%. Försäljnings- och distributionskostnader, utvecklingskostnader och administrationskostnader uppgick till totalt 19.014 TSEK (6.086), en ökning med 212 %. Våra kostnader för försäljning och administration har ökat som förväntat, i linje med affärsplanen. Utöver det har kostnaderna för utvecklingsarbetet ökat betydligt, främst beroende på rekrytering och introduktion av många nya ingenjörer till utvecklingsavdelningen.

Lönsamhet

1 JANUARI - 31 MARS 2017 (2016)

Under första kvartalet 2017 uppgick bruttovinsten till 8.757 TSEK (7.015), en ökning på 25 % jämfört med samma period 2016 då bruttomarginalen var 64 %. Elimineringen av omsättning från intresseföretag i redovisningen har minskat omsättningen med 1.789 TSEK. Bruttomarginalen utan denna justering uppgick till 49 %.

Första kvartalet 2016 låg intäkterna på en ovanligt hög nivå. Detta berodde främst på en tilläggsbeställning till ett kundavtal och bruttomarginalen låg då på en ovanligt hög nivå. Redovisningen av intäkter från försäljning av varor sker dessutom numera på basis av successiv vinstavräkning. Anledningen till denna ändring är att vi har gjort en bedömning av konsekvenserna av den nya standarden IFRS 15. Slutsatsen blev att de bakomliggande leveransvillkoren innebär att vi tillhandahåller specialanpassade produkter som från redovisningssynpunkt ska betraktas som entreprenadarbeten. Förändringen hade en mindre positiv inverkan på intäkterna för första kvartalet 2016, 320 TSEK. Eftersom effekten är så marginell har de jämförande siffrorna inte korrigerats.

Under första kvartalet 2017 uppgick rörelseförlusten till 10.257 TSEK (rörelsevinst 929 TSEK) vilket motsvarar en minskning med 1.204 % jämfört med samma period 2016.

Finansnetto och omkostnader

Finansnettot för första kvartalet hade en negativ inverkan på lönsamheten. Finansnettot uppgick till -673 TSEK (-309).

Skatt och uppskjuten skatt

Moderbolaget GomSpace Group AB har bokfört ett skattemässigt underskott med ett totalt belopp på 1.972 TSEK. Merparten av detta belopp härrör från förra året. En engångsjustering på 2.700 TSEK har gjorts med hänsyn till ett skattemässigt underskott i ett dotterbolag. Första kvartalet hade GomSpace Group AB en effektiv skattesats på 7,8 % (22,4 %).

Finansiellt resultat för första kvartalet 2017 (2016) (fortsättning)

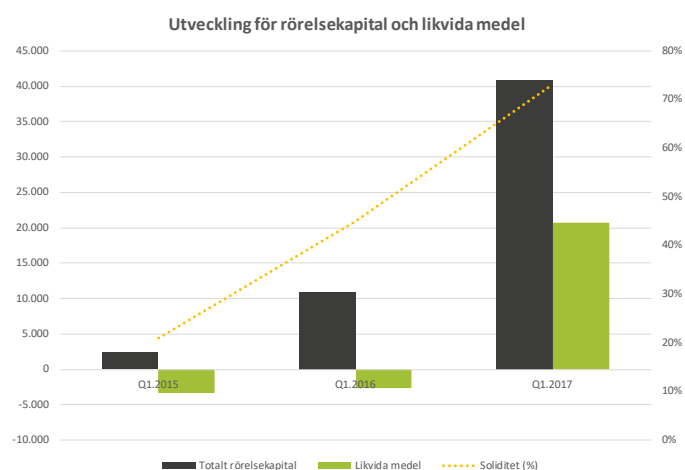
Eget kapital

Den 31 mars 2017 uppgick det egna kapitalet till 135.135 TSEK (14.459). Under perioden har en transaktionskostnad på 550 TSEK tagits i samband med bolagets börsnotering. Bolaget har inte utgivit aktier eller fått kapitaltillskott under perioden.

Investeringar

1 JANUARI - 31 MARS 2017 (2016)

Investeringar i immateriella tillgångar uppgick till 2.647 TSEK (1.402) vilket kan hänföras till företagets eget utvecklingsarbete. Investeringar i materiella anläggningstillgångar uppgick till 3.160 TSEK (234). De största investeringarna avser produktionsutrustning och datorutrustning. Under första kvartalet 2017 gjorde vi en avsättning med anledning av de nya lokalerna. Avsättningen hade ett belopp på 3.358 TSEK.



Likvida medel, finansiering och finansiell ställning

1 JANUARI - 31 MARS 2017 (2016)

Kassaflödet från den löpande verksamheten uppgick till -17.799 TSEK (4.157) under första kvartalet. Ökningen i rörelsekapital hänger främst samman med ökade kundfordringar och av dessa är merparten relaterade till intresseföretaget Aerial & Maritime Ltd.

Kassaflödet från investeringsverksamheten var negativt, 29.072 TSEK (-1.636). Merparten av investeringsverksamheten utgjordes av ett kontanttillskott till intresseföretaget Aerial & Maritime Ltd.

Likvida medel uppgick till 24.923 TSEK (2.723) vid kvartalets slut. GomSpace Group AB:s rörelsekapital var 40.837 TSEK (10.906). Likviditeten är lägre än förväntat beroende på tillgångar som är uppbundna i rörelsekapital. Vi bedömer alltså att våra kunders solvens generellt ligger på en hög nivå.



Marknadsutveckling

Nano- och mikrosatellittekniken har under de senaste åren etablerat sig på satellitmarknaden och förväntas få en större tillväxt än marknaden för konventionella satelliter. I synnerhet nanosatelliter, även kallade cubesats, har en omvälvande påverkan på satellitmarknaden genom att sänka startkostnaderna för att etablera rymdbaserad verksamhet. Detta leder i sin tur till en breddning av rymdekonomin och främjar innovation genom nya affärsmodeller och applikationer som utnyttjar rymdbaserade resurser.

Ett exempel på denna utveckling ges av den order vi nyligen fick från Sky and Space Global (SSG), som valt att utnyttja vår nanosatellitteknik för att etablera en kostnadseffektiv kommunikationstjänst riktad till nya marknader.

Vi bedömer att marknaden utvecklas i tre tydliga faser:

Den första fasen, när nanosatelliter användes i demonstrationssyfte, är nu slutförd.

I den andra fasen kommer väl definierade globala uppdrag att demonstreras för att leda vidare mot tjänster som byggs med ett stort antal samverkande nanosatelliter. Denna förberedande fas kommer alltid att vara betydelsefull för investeringar i omfattande satellitprojekt. Givet nanosatellitmarknadens nuvarande storlek kommer projekt som hör till den andra fasen att fortsätta driva en hög tillväxt på kort sikt.

I den tredje fasen görs investeringar i kompletta satellitsystem, sedan dessa har testats under den andra fasen, för att leverera kommersiella tjänster till slutanvändare. SSG är en föregångare på marknaden när det gäller att nå den tredje fasen, men de kommer att följas av många fler vilket driver ytterligare tillväxt för antalet nanosatelliter som produceras och tas i bruk.

Förväntningarna om ökad aktivitet inom vår bransch stöds av att berörda tillsynsmyndigheter tar emot allt fler ansökningar för och registreringar av kommande nanosatellitprojekt som planeras eller utvecklas. Många av dessa projekt omfattar hundratals eller till och med tusentals satelliter, främst för tillämpningar inom kommunikation. Eftersom rymdverksamhet är reglerad måste dessa åtgärder föregå upphandling och genomförande, vilket ger en bild som stämmer väl med förväntningarna om den tredje fasen av marknadsutveckling.

Förväntningarna om marknadsutvecklingen får även ett ökat stöd i form av engagemang från myndigheter och rymdorganisationer som bidrar till utvecklingen av nanosatellittekniken och finansierar demonstrationsprojekt.

Ett exempel ges av den europeiska rymdorganisationen ESA, där medlemsstaterna vid ministermötet i december 2016 enades om nya budgetåtaganden och beslutade om ökat stöd till innovation och demonstrationer.

Vi förväntar oss även att Europeiska Unionen ökar sina investeringar i teknik för nanosatelliter, nya tillämpningar och instrument, liksom i nya tekniska lösningar för att driftsätta och underhålla stora system med satelliter genom utvecklingsprogrammet Horizon 2020.

Utvecklingsarbete

Under första kvartalet har samtliga komponenter och moduler för 6U-plattformen färdigställts för produktion, vilket betyder att GomSpace nu kan erbjuda alla viktiga komponenter och moduler för både 3U- och 6U-formaten. 6U-plattformen omfattar en komplett familj med nya satellitprodukter, med bland annat kraftaggregatet NanoPower P50, batteripaketet NanoMind A3200, reaktionshjulet NanoTorque GSW-600, magnetorquern NanoTorque GST-600 och styrsystemet NanoDock ADCS-6. Under första kvartalet har vi fortsatt utvecklingen av utfällbara solpaneler, en komponent som krävs för effektiv kraftförsörjning av 6U och större satelliter.

Vi fortsätter också utvecklingsarbetet inom Software Defined Radio (SDR), en ny avancerad kommunikationslösning för såväl mark-till-satellit som satellit-till-satellit-kommunikation. SDR-plattformen är nu klar för produktion och omfattar moderkortet NanoDock SDR, basbandsdatorn NanoCom Z7000, radion NanoCom TR600, samt antennlösningar för olika tillämpningar, bland annat AIS, ADS-B-mottagning och S-band-kommunikation. SDR-plattformen kan när behov uppstår även uppgraderas för frekvenser i X- och Ka-bandet.

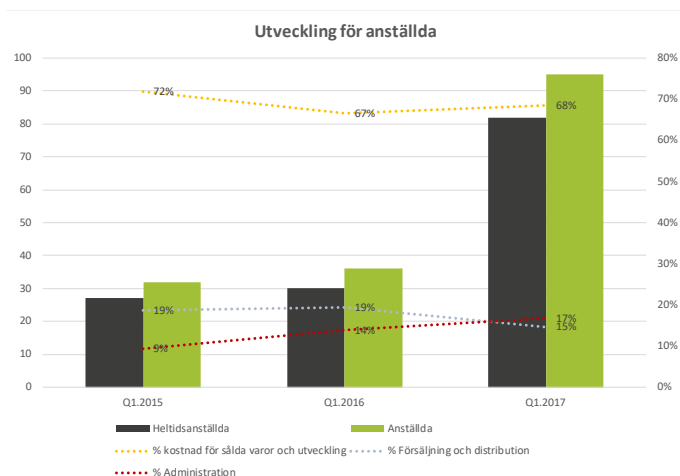
Att öka livslängden hos nanosatelliter är en stor teknisk utmaning. Vi har lagt ned ett betydande arbete på att hitta nya sätt att utnyttja standardkomponenter som kan klara de tuffa kraven i rymdmiljön när det gäller exempelvis temperaturväxlingar, vakuum och strålning. Vi förfinar nu våra metoder för att få fram tillförlitliga standardkomponenter genom att bygga upp våra interna testfaciliteter. Vi utökar också samarbetet med externa testanläggningar som har erfarenhet av den aktuella typen av mätningar.

Under kvartalet inleddes utvecklingen av satelliterna i vårt första större system med samverkande satelliter. Detta arbete innebär nya krav på att satelliterna ska fungera autonomt för att möjliggöra en effektiv hantering av systemet. Detta arbete berör såväl systemets markbaserade del som satelliternas interna funktion och kommunikationen mellan satelliter. Målet är att kunna hantera ett helt system som ett nätverk av satelliter.

Marknadsutveckling (fortsättning)

Vi har slutligen också deltagit med framgång i offentligt finansierade projekt, exempelvis TeSeR som stöds av Horizon 2020 och Discoverer-projektet, ett arbete som ger GomSpace tillgång till ny teknik och ger oss nya erfarenheter.

Övrigt



Anställda

Den 31 mars hade GomSpace Group AB 95 (36) anställda, motsvarande 82 (30) heltidsanställda. Av de anställda arbetade 65 (24) inom försäljning och utveckling, 14 (7) inom försäljning och distribution och 16 (5) inom administration.

Antal aktier

Den 31 mars 2017 uppgick det totala antalet utestående aktier i GomSpace Group AB till 24.507.334. Den 5 april 2017 genomförde GomSpace en riktad nyemission till institutionella investerare om 1,75 miljoner nya aktier genom ett så kallat "accelerated book-building"-förfarande, vilket tillförde 95 miljoner SEK. Det totala antalet utestående aktier är nu 26.257.334.

Moderbolaget

Moderbolaget hade totala intäkter på 4.361 TSEK (0) under första kvartalet 2017. De totala kostnaderna uppgick till 7.029 TSEK (0). Rörelseresultatet för första kvartalet blev -2.596 TSEK (0). Nettoförlusten uppgick till 624 TSEK (0).

Koncernen består av GomSpace Group AB (orgnr. 559026-1888), GomSpace ApS (orgnr. 30899849), NanoSpace AB (orgnr. 556643-0475) och GomSpace Orbital ApS (orgnr. 38173561). GomSpace ApS, NanoSpace AB och GomSpace Orbital ApS är koncernens rörelsedrivande företag.



Koncernen

- Nyckeltal och kvoter

	2017 JAN-MAR TSEK	2016 JAN-MAR TSEK
--	-------------------------	-------------------------

NYCKELTAL

Nettoomsättning	18.997	11.003
Bruttoresultat	8.757	7.015
Rörelsesresultat	-10.257	929
Andel av vinsten, närstående bolag	-214	0
Finansnetto	-673	-309
Resultat före skatt	-11.144	620
Periodens resultat	-10.272	481
Investeringar i materiella anläggningstillgångar	3.160	234
Summa tillgångar	186.226	32.065
Eget kapital	135.135	14.459
Summa skulder	51.091	17.606

KVOTER

Bruttomarginal	46%	64%
Rörelsemarginal	-54%	8%
Nettomarginal	-54%	4%
Avkastning på investerat kapital (%)	-6%	2%
Avkastning på eget kapital (%)	-7%	3%
Soliditet (%)	73%	45%
Resultat per aktie, före och efter utspädning	-0,42	0,69
Antal utestående aktier, genomsnitt	24.507.334	700.000

Nyckeltal och kvoter definieras i not 1.

Koncernens resultaträkning

	2017 JAN-MAR TSEK	2016 JAN-MAR TSEK	2016 JAN-DEC TSEK
Nettoomsättning	18.997	11.003	54.142
Kostnad för sålda varor	-10.240	-3.988	-28.941
Bruttoresultat	8.757	7.015	25.201
Försäljnings- och distributionskostnader	-5.716	-2.507	-15.473
Utvecklingskostnader	-5.508	-1.120	-6.812
Administrationskostnader	-7.790	-2.459	-17.426
Rörelseresultat	-10.257	929	-14.510
Andel av vinsten, närstående bolag	-214	0	21.386
Finansiella intäkter	143	21	525
Finansiella kostnader	-816	-330	-1.914
Resultat före skatt	-11.144	620	5.487
Skatt	872	-139	3.494
Periodens resultat	-10.272	481	8.981
Resultatet är hänförligt till			
Ägarna till GomSpace Group AB	-10.272	481	8.981
	-10.272	481	8.981
Resultat per aktie, före och efter utspädning, SEK	-0,42%	0,69	0,62
Resultat per aktie, före och efter utspädning, SEK, baserat på samma metod som i sammanslagna finansiella rapporter 2013-2015	-	0,03	-
Antal utestående aktier, genomsnitt	24.507.334	700.000*	14.592.504
Antal utestående aktier, genomsnitt baserat på samma metod som i sammanslagna finansiella rapporter 2013-2015	-	13.857.384	-

* Första kvartalet 2016, innan börsnoteringen, var det totala antalet aktier 700.000.

Koncernens rapport över totalresultat

	2017 JAN-MAR TSEK	2016 JAN-MAR TSEK	2016 JAN-DEC TSEK
Periodens resultat	-10.272	481	8.981
Poster som kan komma att omklassificeras till:			
Valutakursjusteringar	-149	162	890
Övrigt totalresultat för perioden efter skatt	-149	162	890
Summa totalresultat för perioden	-10.421	643	9.871
Summa totalresultat för perioden är hänförligt till:			
Ägarna till GomSpace Group AB	-10.421	643	9.871
	-10.421	643	9.871

Koncernens balansräkning

	31 MAR 2017 TSEK	31 MAR 2016 TSEK	31 DEC 2016 TSEK
Goodwill	1.400	0	1.400
Teknik	11.600	0	11.800
Slutförda utvecklingsprojekt	5.567	2.224	6.033
Pågående utvecklingsprojekt	8.637	7.141	6.197
Övriga immateriella tillgångar	3.302	274	3.317
Immateriella tillgångar	30.506	9.639	28.747
Materiella anläggningstillgångar	8.879	839	6.365
Materiella anläggningstillgångar	8.879	839	6.365
Innehav i intresseföretag	35.090	0	36.723
Uppskjuten skatt	4.904	0	4.093
Övriga anläggningstillgångar	4.209	0	0
Anläggningstillgångar	9.113	0	4.093
Summa anläggningstillgångar	83.588	10.478	75.928
Råvaror och förnödenheter	5.981	3.062	4.266
Varulager	5.981	3.062	4.266
Entreprenadarbete	24.657	10.897	28.237
Kundfordringar	37.688	2.453	13.933
Inkomstskattefordringar	1.236	1.274	2.529
Andra förskottsbetalningar	1.270	230	656
Övriga fordringar	6.873	941	6.686
Fordringar	71.724	15.795	52.041
Omsättningsbara värdepapper	10	7	10
Likvida medel	24.923	2.723	73.803
Summa omsättningstillgångar	102.638	21.587	130.120
Summa tillgångar	186.226	32.065	206.048

Koncernens balansräkning

	31 MAR 2017 TSEK	31 MAR 2016 TSEK	31 DEC 2016 TSEK
Aktiekapital	1.716	973	1.716
Överkursfond	136.787	15.661	137.337
Omräkningsreserv	936	357	1.085
Balanserade vinstmedel	-4.304	-2.532	5.968
Summa eget kapital	135.135	14.459	146.106
Skulder till kreditinstitut	5.637	3.717	6.179
Uppskjuten skatt	3.483	1.037	3.143
Summa långfristiga skulder	9.120	4.754	9.322
Kortfristig del av långsiktiga skulder	2.056	746	1.534
Skulder till kreditinstitut	4.283	5.429	5.752
Leverantörsskulder och andra skulder	7.759	1.737	29.565
Entreprenadarbete	16.516	278	5.089
Förskottsbetalningar	4.387	1.604	1.627
Övriga skulder	6.970	3.058	7.053
Summa kortfristiga skulder	41.971	12.852	50.620
Summa skulder	51.091	17.606	59.942
Summa eget kapital och skulder	186.226	32.065	206.048

Koncernens rapport över förändringar i eget kapital

	AKTIE- KAPITAL TSEK	ÖVERKURS- FOND TSEK	OMRÄKNINGS RESERV TSEK	BALANSERADE VINSTMEDEL TSEK	SUMMA EGET KAPITAL TSEK
Eget kapital, 2016-01-01	973	15.661	195	-3.013	13.816
Summa totalresultat för perioden	0	0	162	481	643
Summa totalresultat för perioden	0	0	162	481	643
Transaktioner med ägare i deras egenskap av ägare	0	0	0	0	0
Eget kapital, 2016-03-31	973	15.661	357	-2.532	14.459
Eget kapital, 2017-01-01	1.716	137.337	1.085	5.968	146.106
Summa totalresultat för perioden	0	0	-149	-10.272	-10.421
Summa totalresultat för perioden	0	0	-149	-10.272	-10.421
Transaktioner med ägare i deras egenskap av ägare					
Kostnader i samband med börsintroduktion	0	-550	0	0	-550
	0	-550	0	0	-550
Eget kapital, 2017-03-31	1.716	136.787	936	-4.090	135.135

Koncernens kassaflödesanalys

	2017 JAN-MAR TSEK	2016 JAN-MAR TSEK	2016 JAN-DEC TSEK
Resultat före skatt	-11.144	620	5.487
Återföring av finansiella poster	673	309	1.389
Avskrivningar och amorteringar	1.472	376	2.798
Icke-likvida poster	214	0	-20.954
Förändringar av varulager	-1.718	-121	-1.078
Förändringar av kundfordringar	-21.241	4.250	-4.677
Förändringar av andra fordringar	1.879	-3.067	-12.308
Förändringar av leverantörsskulder och andra skulder	11.465	2.046	13.314
Kassaflöden från den löpande verksamheten	-18.400	4.413	-16.029
Erhållen ränta	143	21	461
Erlagd ränta	-822	-277	-1.800
Betald skatt	0	0	0
Återbetald skatt	1.314	0	0
Betald skatt	-34	0	0
Kassaflöde från den löpande verksamheten	-17.799	4.157	-17.368
Förvärv av anläggningstillgångar	-9.166	-1.636	-12.076
Försäljning av materiella anläggningstillgångar	26	0	4
Finansiella anläggningstillgångar	-19.932	0	0
Förvärv av dotterbolag, förvärvat nettokassaflöde	0	0	-2.900
Kassaflöde från investeringsverksamheten	-29.072	-1.636	-14.972
Upptagna lån	0	0	3.740
Amortering av lån	-1.448	-868	-1.383
Kapitaltillskott	0	0	125.000
Utdelning	0	0	0
Kostnader för ökning av aktiekapitalet	-550	0	-22.082
Kassaflöde från finansieringsverksamheten	-1.998	-868	105.275
Periodens nettokassaflöde	-48.869	1.653	72.935
Likvida medel vid periodens början	73.803	1.206	1.268
Orealiserade kursvinster och kursförluster på likvida medel	-11	-136	-400
Likvida medel vid periodens slut	24.923	2.723	73.803
Avstämning av likvida medel			
Likvida medel enligt balansräkningen	24.923	2.723	73.803
Likvida medel enligt kassaflödesanalysen	24.923	2.723	73.803

Moderbolagets resultaträkning

	2017 JAN-MAR TSEK	2016 JAN-MAR TSEK	2016 JAN-DEC TSEK
Nettoomsättning	4.361	0	1.708
Bruttoresultat	4.361	0	1.708
Administrationskostnader	-7.029	0	-7.846
Rörelseresultat	-2.668	0	-6.138
Finansiella intäkter	99	0	17
Finansiella kostnader	-27	0	-247
Resultat före skatt	-2.596	0	-6.368
Skatt	1.972	0	0
Periodens resultat	-624	0	-6.368
Resultatet är hänförligt till			
Ägarna till GomSpace Group AB	-624	0	-6.368
	-624	0	-6.368
Resultat per aktie, före och efter utspädning, SEK	-0,03	0,00	-0,44

Moderbolagets rapport över övrigt totalresultat

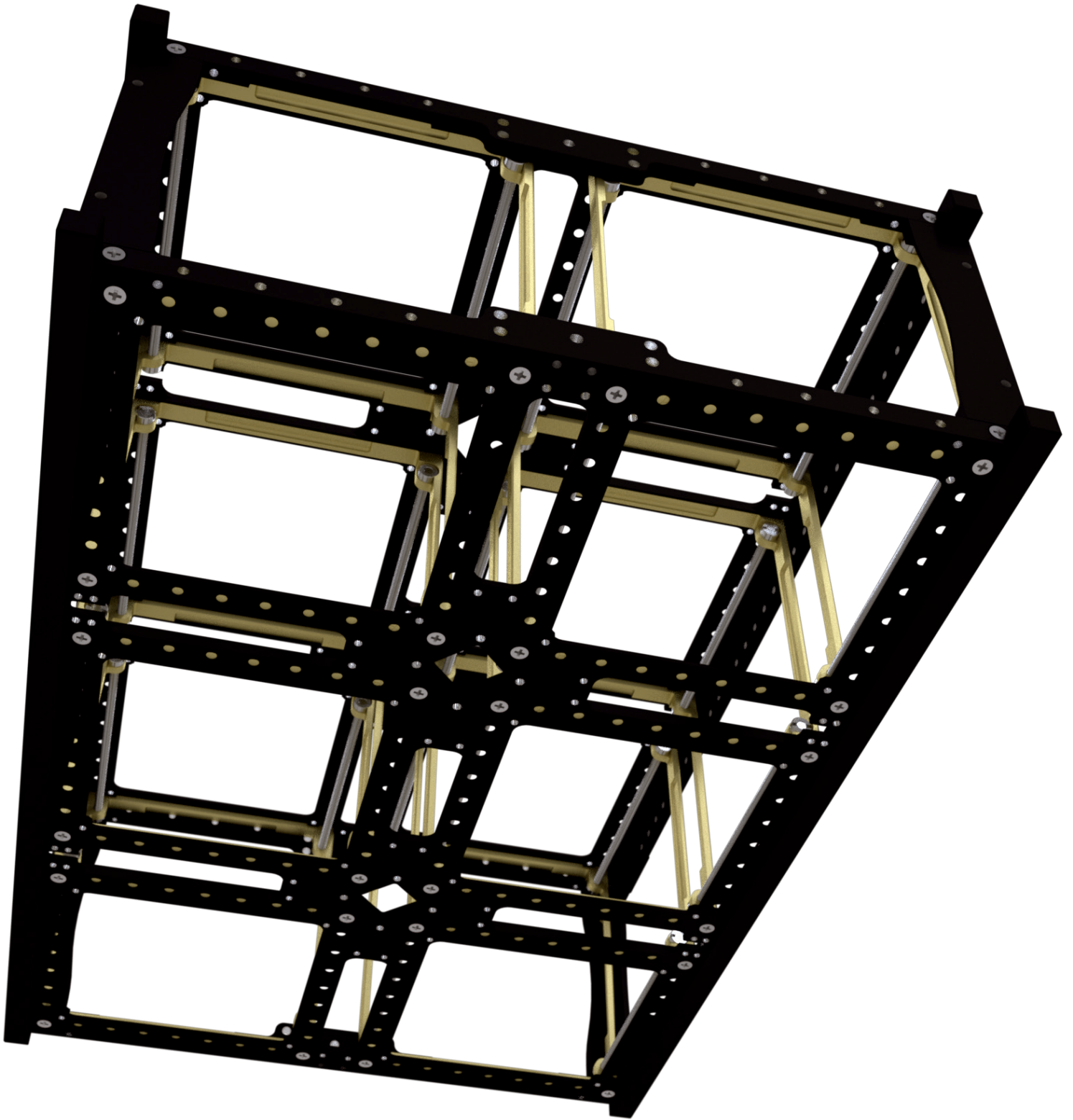
	2017 JAN-MAR TSEK	2016 JAN-MAR TSEK	2016 JAN-DEC TSEK
Periodens resultat	-624	0	-6.368
Poster som kan komma att omklassificeras till:			
Övrigt totalresultat för perioden efter skatt	0	0	0
Summa totalresultat för perioden	-624	0	-6.368
Summa totalresultat för perioden är hänförligt till:			
Ägarna till GomSpace Group AB	-624	0	-6.368
	-624	0	-6.368

Moderbolagets balansräkning

	31 MAR 2017 TSEK	31 MAR 2016 TSEK	31 DEC 2016 TSEK
TILLGÅNGAR			
GomSpace ApS	36.891	0	36.891
NanoSpace AB	23.850	0	23.850
GomSpace Orbital ApS	65	0	65
Aerial & Maritime Ltd.	19.932	0	19.932
Finansiella anläggningstillgångar	80.738	0	80.738
Uppskjuten skatt	1.972	0	0
Övriga anläggningstillgångar	1.972	0	0
Summa anläggningstillgångar	82.710	0	80.738
Kundfordringar	26.311	0	310
Andra förskottsbetalningar	90	0	90
Övriga fordringar	6.516	0	1.879
Fordringar	32.917	0	2.279
Likvida medel	19.231	50	70.434
Summa omsättningstillgångar	52.148	50	72.713
Summa tillgångar	134.858	50	153.451
EGET KAPITAL OCH SKULDER			
Aktiekapital	1.716	50	1.716
Överkursfond	133.499	0	134.049
Balanserade vinstmedel	-6.992	0	-6.368
Summa eget kapital	128.223	50	129.397
Skulder till dotterbolag	5.784	0	2.087
Skulder till intresseföretag	0	0	19.932
Leverantörsskulder och andra skulder	777	0	2.035
Övriga skulder	74	0	0
Summa kortfristiga skulder	6.635	0	24.054
Summa skulder	6.635	0	24.054
Summa eget kapital och skulder	134.858	50	153.451

Moderbolagets rapport över förändringar i eget kapital

	AKTIE KAPITAL TSEK	ÖVERKURS- FOND TSEK	BALANSERADE VINSTDEDEL TSEK	SUMMA EGET KAPITAL TSEK
Eget kapital, 2016-01-01	50	0	0	50
Summa totalresultat för perioden	0	0	0	0
Eget kapital, 2016-03-31	50	0	0	50
Eget kapital, 2017-01-01	1.716	134.049	-6.368	129.397
Summa totalresultat för perioden	0	0	-624	-624
Kostnader i samband med börsintroduktion	0	-550	0	-550
	0	-550	-624	-1.174
Eget kapital, 2017-03-31	1.716	133.499	-6.992	128.223



6U nanosatellite structure for demanding missions with advanced payloads

Noter till koncernens delårsrapporter

1. Redovisningsprinciper

Grund för rapporternas upprättande

Koncernredovisningarna för GomSpace Group AB kommer i framtiden att upprättas som en fortsättning av GomSpace ApS redovisning. Detta hänger samman med att GomSpace Group AB bildades som ett nytt moderbolag genom en namnändring av den befintliga koncernen där GomSpace ApS är moderbolag. Koncernredovisningen för GomSpace Group AB har således upprättats på denna grund. Koncernredovisningen för GomSpace Group AB överensstämmer i allt väsentligt med de sammanslagna finansiella rapporter som presenterades i prospektet och de sammanslagna finansiella rapporterna för räkenskapsåren 2013–2015.

Detta innebär att de historiskt redovisade konsoliderade värdena för GomSpace ApS, vilka har upprättats i enlighet med IFRS som har antagits av EU, har använts. Inga justeringar har gjorts av de historiskt redovisade värdena av tillgångar och skulder.

GomSpace Group AB tillämpar internationella redovisningsstandarder (IFRS) som har antagits av EU. De tillämpade redovisningsprinciperna överensstämmer med de som beskrivs i Koncernredovisning för perioden den 1 januari till den 31 december 2016 (tilgänligt på https://gomspace.com/UserFiles/Invester%20relations/Annual%20reports/GomSpace_Annual_Report_2016_Swedish.pdf). Inga nya redovisningsprinciper som ska tillämpas från och med 2016 påverkar GomSpace Group AB. Denna delårsrapport har upprättats i enlighet med IAS 34 Delårsrapportering samt den svenska årsredovisningslagen. Moderbolaget tillämpar den svenska årsredovisningslagen och RFR 2, Redovisning för juridiska personer.

Definition av nyckelkvoter

$$\text{Bruttomarginal} = \frac{\text{bruttovinst} \times 100}{\text{nettointäkter}}$$

$$\text{Rörelsemarginal} = \frac{\text{rörelseresultat} \times 100}{\text{nettointäkter}}$$


$$\text{Nettomarginal} = \frac{\text{resultatet} \times 100}{\text{nettointäkter}}$$

$$\text{Avkastning på investerat kapital} = \frac{\text{resultatet} \times 100}{\text{summa tillgångar}}$$

$$\text{Avkastning på eget kapital} = \frac{\text{resultatet} \times 100}{\text{genomsnittligt eget kapital}}$$

$$\text{Soliditet} = \frac{\text{eget kapital} \times 100}{\text{summa tillgångar}}$$

$$\text{Utdelning per aktie} = \frac{\text{resultatet}}{\text{antal aktier}}$$



Noter till koncernens delårsrapporter (fortsättning)

2. Klassificering av finansiella tillgångar och skulder

FINANSIELLA INSTRUMENT VÄRDERADE TILL VERKLIGT VÄRDE VIA RESULTAT- RÄKNINGEN SOM INNEHAS FÖR HANDEL	INVESTERINGAR SOM HÅLLES TILL FÖRFALL	LÅN OCH FORDRINGAR	ÖVRIGA FINANSIELLA SKULDER	SUMMA BOKFÖRT	VÄRDE	VERKLIGT VÄRDE, NIVÅ 1
TSEK	TSEK	TSEK	TSEK	TSEK	TSEK	TSEK

31 MARS 2017

TILLGÅNGAR

Kundfordringar och andra fordringar	0	0	69.218	0	69.218	69.218	0
Omsättningsbara värdepapper	10	0	0	0	10	0	10
Likvida medel	0	0	24.923	0	24.923	24.923	0
Summa tillgångar	10	0	94.141	0	94.151	94.141	10

SUMMA TILLGÅNGAR

Skulder till kreditinstitut	0	0	0	11.976	11.976	11.976	0
Leverantörsskulder och andra skulder	0	0	0	14.729	14.729	14.729	0
Förskottsbetalningar	0	0	0	20.903	20.903	20.903	0
Summa skulder	0	0	0	47.608	47.608	47.608	0

31 mars 2016

TILLGÅNGAR

Kundfordringar och andra fordringar	0	0	14.291	0	14.291	14.291	0
Omsättningsbara värdepapper	7	0	0	0	7	0	7
Likvida medel	0	0	2.723	0	2.723	2.723	0
Summa tillgångar	7	0	17.014	0	17.021	17.014	7

SKULDER

Skulder till kreditinstitut	0	0	0	9.892	9.892	9.892	0
Leverantörsskulder och andra skulder	0	0	0	4.795	4.795	4.795	0
Förskottsbetalningar	0	0	0	1.882	1.882	1.882	0
Summa skulder	0	0	0	21.032	21.032	16.569	0

Noter till koncernens delårsrapporter (fortsättning)

2. Klassificering av finansiella tillgångar och skulder (fortsättning)

Det verkliga värdet av kreditinstitut och övriga långfristiga lån med korta räntebindningsperioder anses vara lika med det totala bokförda beloppet eftersom dessa poster till sin art är kortfristiga.

Det verkliga värdet av finansiella instrument som handlas på en aktiv marknad (såsom finansiella instrument som innehas för handel och finansiella instrument som kan säljas) baseras på noterade marknadspriser balansdagen. En marknad anses vara aktiv om noterade priser med lätthet och regelbundet finns tillgängliga på en börs, hos en mäklare, branschorganisation, företag som tillhandahåller aktuell prisinformation eller tillsynsmyndighet och dessa priser representerar faktiska och regelbundet förekommande marknadstransaktioner på affärsmässiga villkor. Det noterade marknadspris som har använts för koncernens finansiella tillgångar är den aktuella köpkursen. Dessa instrument tillhör nivå 1.

Det verkliga värdet av finansiella instrument som inte handlas på en aktiv marknad fastställs med hjälp av värderingsmetoder. När marknadsuppgifter finns tillgängliga används de så långt möjligt. Om alla väsentliga uppgifter som krävs för att fastställa det verkliga värdet av ett instrument är observerbara tillhör instrumentet nivå 2.

När en eller flera väsentliga uppgifter inte bygger på observerbara marknadsdata tillhör instrumentet nivå 3.

I ovanstående tabell visas de finansiella instrument som redovisas till verkligt värde på basis av deras klassificering i verkligt värde-hierarkin. Nivåerna definieras enligt följande:

- Noterade (ojusterade) priser på aktiva marknader för identiska tillgångar eller skulder (nivå 1).
- Andra observerbara data om tillgångar eller skulder än de som är inkluderade i nivå 1 antingen direkt, d.v.s. som prisnoteringar eller indirekt, d.v.s. härledda från prisnoteringar (nivå 2).
- Data om tillgången eller skulden i fråga som inte bygger på observerbara marknadsdata, ej observerbara indata (nivå 3).

Inga överföringar mellan nivåerna har gjorts under första kvartalet 2017.



Finansiell kalender

Delårsrapport,
april - juni 2017

31 augusti 2017

FÖRETAGSINFORMATION

GomSpace Group AB
Stureplan 4C
SE-114 35, Stockholm

Org.nr.
Bolagets säte

559026-1888
Stockholm

Telefon
Webbplats
e-post

+45 71 741 741
www.gomspace.com
info@gomspace.com

Dotterbolag

GomSpace ApS, 100%
Danmark

GomSpace Orbital ApS, 100%
Danmark

NanoSpace AB, 100%
Sverige

REVISORER
Ernst & Young AB

CERTIFIERAD RÅDGIVARE
FNCA Sweden AB

LEDNINGENS UTTALANDE

Verkställande direktören intygar att denna delårsrapport ger en rättvisande bild av koncernens och moderbolagets tillgångar, skulder och finansiella ställning per den 31 mars 2017 samt av koncernens och moderbolagets verksamhet och kassaflöde för perioden 1 januari-31 mars 2017.

Stockholm den 31 maj 2017

VD



Niels Buus

Denna delårsrapport har inte granskats av företagets revisorer

